

# ภาพหน้าจอการใช้งานระบบจัดการการให้กู้ยืมแบบดิจิทัล (LOS)

## กรณีใช้งานผ่าน Web-Browser และนำไปดำเนินการผ่าน Google Chrome

หน้าหลัก | เรื่องกักกอบทุน | กฎหมายและระเบียบฯ | ระบบการให้กู้ยืม | ตรวจสอบยอดหนี้ | จัดซื้อจัดจ้าง

**1** **นักเรียน / นักศึกษา**

**ยื่นกู้ได้ เช็kyอดง่าย จัดการได้ด้วยตนเอง**  
**แค่นี้ กยศ. Connect**

สแกน QR Code  
 App Store | Google Play

ระบบการให้กู้ยืม นักเรียน / นักศึกษา

3072874 reads

**2** **ใช้งานระบบการกู้ยืม สำหรับนักเรียน/นักศึกษา**

**ระบบ e-Studentloan**  
 สำหรับนักเรียน/นักศึกษา ปีการศึกษา 2564

\* ใช้ระบบ e-Studentloan ...คลิก

**ระบบ DSL**  
 ระบบการให้กู้ยืมแบบดิจิทัล (DSL) สำหรับนักเรียน/นักศึกษา ปีการศึกษา 2564

\* ใช้สำหรับดำเนินการให้กู้ยืม  
 ปีการศึกษา 2564 เป็นต้นไป

\* ผู้ที่มีการดำเนินการขอทุนแบบดิจิทัล (DSL) สำหรับผู้กู้ยืมแบบดิจิทัล (DSL) สามารถดำเนินการดำเนินการให้กู้ยืมระบบใหม่ (DSL) ผ่านระบบและเว็บไซต์ผ่าน Google Chrome

**3**

ลงชื่อเข้าใช้งาน

เลขประจำตัวประชาชน

รหัสผ่าน

เข้าสู่ระบบ

ลืมรหัสผ่าน

ส่ง SMS OTP ไปยังมือถือของคุณ และกดปุ่มของโทรศัพท์มือถือของคุณ

**กองทุนเงินให้กู้ยืมเพื่อการศึกษา**

เป็นสิ่งที่จัดทำขึ้นจากทรัพย์สินของกองทุนเงินให้กู้ยืมเพื่อการศึกษา และ ภาครัฐร่วม กับนักเรียน นักศึกษาที่มีฐานะการเงิน (ตั้งแต่ระดับมัธยมศึกษาตอนปลาย สายสามัญ และสายอาชีพ อาชีวศึกษา และอุดมศึกษา)

**กลุ่มผู้ใช้งาน**

**ผู้กู้ยืมเงิน รายใหม่**

**ผู้กู้ยืมเงินรายเก่า เปลี่ยนระดับ/ย้าย สถานศึกษา/เปลี่ยน หลักสูตรหรือ สาขาวิชา**

**ผู้กู้ยืมเงินรายเก่า เลื่อนชั้นปี**

## กรณีใช้งานผ่าน Mobile Application

**Connect**

**ลงชื่อเข้าใช้งาน**

เลขประจำตัวประชาชน

รหัสผ่าน

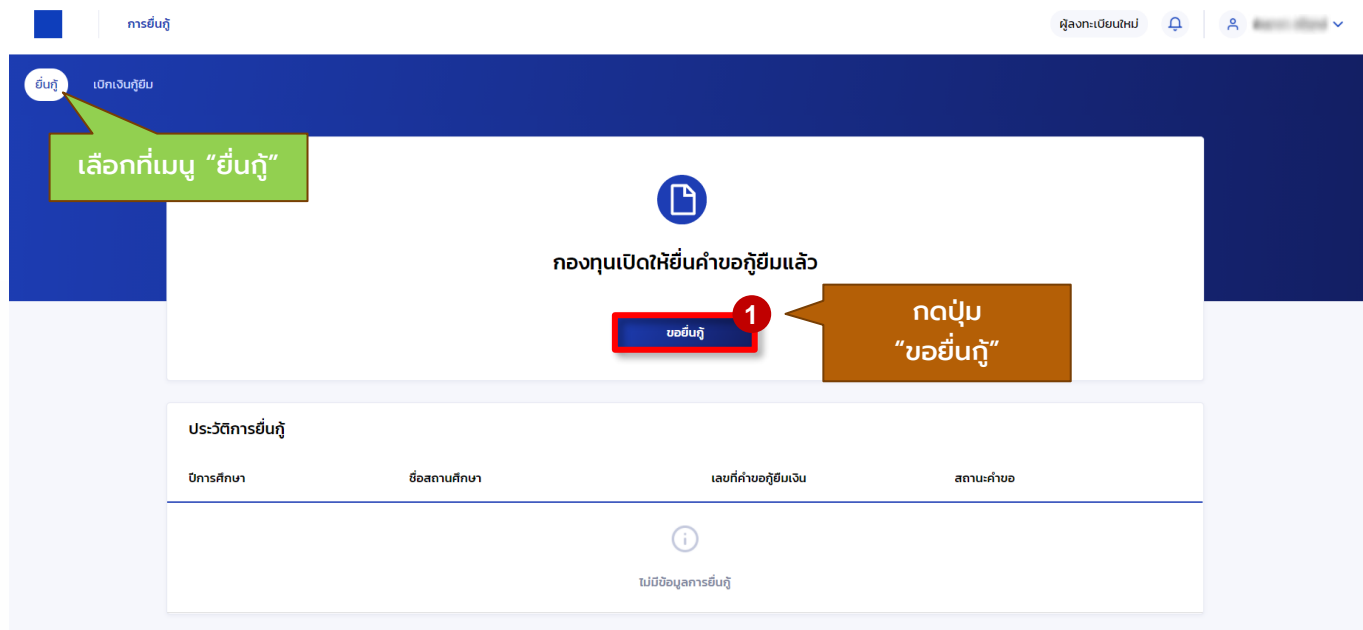
เข้าสู่ระบบ

ลืมรหัสผ่าน

ยังไม่มีชื่อผู้ใช้งาน [ลงทะเบียนขอสิทธิ์เข้าใช้งาน](#)



# การยื่นคำขอยืมเงิน และอนุมัติคำขอยืมเงิน : นักเรียน/นักศึกษายื่นคำขอยืมเงิน



The screenshot shows the user interface for submitting a loan application. At the top, there is a navigation bar with the text "การยื่นกู้" (Apply for loan) and a user profile icon. Below this, a blue header contains a "ยื่นกู้" (Apply) button and the text "เปิดเงินกู้ยืม" (Open loan). A green callout box points to the "ยื่นกู้" button with the text "เลือกที่เมนู 'ยื่นกู้'" (Select the 'Apply' menu).

In the center, there is a document icon and the text "กองทุนเปิดให้ยื่นคำขอยืมแล้ว" (Fund is open for application). Below this, a blue button labeled "ขอขอยืม" (Apply) is highlighted with a red box and a red circle containing the number "1". A brown callout box points to this button with the text "กดปุ่ม 'ขอขอยืม'" (Click the 'Apply' button).

Below the application button, there is a section titled "ประวัติการยื่นกู้" (Loan application history). It contains a table with the following headers: "ปีการศึกษา" (Academic year), "ชื่อสถานศึกษา" (Institution name), "เลขที่คำขอยืมเงิน" (Loan application number), and "สถานะคำขอ" (Request status). The table is currently empty, and a message below it says "ไม่มีข้อมูลการยื่นกู้" (No application data).



กองทุนเงินให้กู้ยืมเพื่อการศึกษา  
(กยศ.)

เลขที่ 89 อาคาร เอไอเอ แคปปิตอล เซ็นเตอร์  
ชั้น 5-6 ถนนรัชดาภิเษก แขวงดินแดง  
เขตดินแดง กทม. 10400



โทรถ่าน กยศ.  
02-016-4888



อีเมล  
info@studentloan.or.th



กยศ.

# การยื่นคำขอกู้ยืมเงิน และอนุมัติคำขอกู้ยืมเงิน : นักเรียน/นักศึกษายื่นคำขอกู้ยืมเงิน



การยื่นกู้ SET e-Learning

ผู้ลงทะเบียนใหม่



## กรุณาเตรียมเอกสารให้เรียบร้อย ก่อนทำการยื่นกู้ ดังนี้

### เอกสารของผู้กู้ยืมเงิน

- ข้อมูลบัตรประจำตัวประชาชน
- เอกสารประกอบการยื่นกู้ เช่น สำเนาบัตรประจำตัวประชาชน
- หนังสือยินยอมเปิดเผยข้อมูลของผู้กู้ยืม บิดา มารดา ผู้ปกครอง คู่สมรส (ถ้ามี)

### เอกสารของบิดา มารดา ผู้ปกครอง และคู่สมรส(ถ้ามี)

- ข้อมูลบัตรประจำตัวประชาชน
- เอกสารประกอบการยื่นกู้ เช่น สำเนาบัตรประจำตัวประชาชน
- กรณีมีรายได้ประจำ เตรียมสลิปเงินเดือน หรือ หนังสือรับรองเงินเดือน
- กรณีรายได้ไม่ประจำ เตรียมหนังสือรับรองรายได้ครอบครัว (กยศ 102) และสำเนาบัตรข้าราชการของผู้รับรองรายได้

ให้ผู้กู้ยืมเงินจัดเตรียมข้อมูลและเอกสารตามที่ระบบกำหนด  
ของบุคคลที่เกี่ยวข้องก่อนทำการ  
กรอกข้อมูลและแนบเอกสาร ในขั้นตอนถัดไป

ผู้กู้ยืมเงินสามารถใช้โทรศัพท์มือถือ  
ถ่ายภาพเอกสารประกอบต่างๆ เพื่อแนบ  
ผ่านระบบแทนการสแกนเอกสารได้  
**\*ซึ่งเอกสารที่แนบมา นั้น จะต้องเป็นของ  
บุคคลเดียวกันกับที่บันทึกข้อมูล และ  
มีความครบถ้วนสมบูรณ์ เห็นรายละเอียด  
ชัดเจน  
(ไฟล์ภาพที่ระบบรองรับ ได้แก่ JPG,PDF)**

ย้อนกลับ

2

ถัดไป

กดปุ่ม "ถัดไป"

# การยื่นคำขอกู้ยืมเงิน และอนุมัติคำขอกู้ยืมเงิน : นักเรียน/นักศึกษายื่นคำขอกู้ยืมเงิน

The screenshot displays the 'ข้อมูลการศึกษา' (Education Information) section of the application form. The form includes fields for 'ระดับการศึกษา' (Education Level), 'ปีการศึกษา' (Academic Year), 'คณะ' (Faculty), 'สาขา' (Department), 'ชื่อสถาบัน' (Institution Name), 'เลขที่' (ID Number), 'ชื่อและนามสกุล' (Name and Surname), 'วันเดือนปีเกิด' (Date of Birth), 'ชื่อและนามสกุลบิดา' (Father's Name and Surname), 'ชื่อและนามสกุลมารดา' (Mother's Name and Surname), 'ชื่อและนามสกุลพี่ชาย' (Brother's Name and Surname), and 'ชื่อและนามสกุลพี่สาว' (Sister's Name and Surname). A dropdown menu for 'ระดับการศึกษา' is shown on the left, with 'ปริญญาตรี' (Bachelor's Degree) selected. A red box highlights the 'ระดับการศึกษา' field and the 'ถัดไป' (Next) button. A brown callout box with a red circle containing the number '3' points to the 'ระดับการศึกษา' field, stating 'กรอกข้อมูลการศึกษาตามที่ระบบกำหนด' (Enter education information as specified by the system). Another brown callout box with a red circle containing the number '4' points to the 'ถัดไป' button, stating 'กดปุ่ม "ถัดไป"' (Click the "Next" button).

# การยื่นคำขอกู้ยืมเงิน และอนุมัติคำขอกู้ยืมเงิน : นักเรียน/นักศึกษายื่นคำขอกู้ยืมเงิน

5 รกรอกข้อมูลส่วนตัว ตามที่ระบบกำหนด

6 กดปุ่ม "ถัดไป"

# การยื่นคำขอกู้ยืมเงิน และอนุมัติคำขอกู้ยืมเงิน : นักเรียน/นักศึกษายื่นคำขอกู้ยืมเงิน

ระดับการศึกษาที่ยื่นกู้

ระดับการศึกษา \*  
ปริญญาตรี

ปีการศึกษา \* XXXX      ภาคเรียน \* 1

จังหวัดของสถานศึกษาที่ยื่นกู้ \*  
ปทุมธานี

ชื่อสถานศึกษา(ผู้กู้ยื่นชื่อเลือกสถานศึกษาที่ตนเองจะยื่นกู้ให้ถูกต้อง) \*  
มหาวิทยาลัยเทคโนโลยีพระจอมเกล้าธนบุรี  
สามารถพิมพ์ชื่อของสถานศึกษาลงในช่องค้นหาได้

คณะ \*  
คณะศิลปศาสตร์

หลักสูตร  
หลักสูตรศิลปศาสตรบัณฑิต สาขาวิชาภาษาและวัฒนธรรมจีน มหาวิทยาลัยเทคโนโลยีพระจอมเกล้าธนบุรี

เวลาการศึกษาตามหลักสูตร 4 ปี      ชั้นปีที่จะกู้ \* ชั้นปีที่ 1

เกรดเฉลี่ยสะสมของปีการศึกษาก่อนหน้า/ระดับการศึกษา่อนหน้า \*  
3.00

รหัสนักเรียน/นักศึกษา \*  
6501235

7 กรอกข้อมูลการศึกษาตามที่ระบบกำหนด

8 กดปุ่ม "ถัดไป"

ย้อนกลับ

ถัดไป

# การยื่นคำขอกู้ยืมเงิน และอนุมัติคำขอกู้ยืมเงิน : นักเรียน/นักศึกษายื่นคำขอกู้ยืมเงิน

ข้อมูลการศึกษา      ข้อมูลส่วนตัว      ข้อมูลบิดา มารดา หรือผู้ปกครอง      ยืนยันคำขอกู้ยืมเงิน      ยื่นคำขอสำเร็จ

### ข้อมูลส่วนตัว

กรุณากรอกข้อมูลให้ถูกต้องครบถ้วน

---

#### ข้อมูลพื้นฐาน

จำนวนพี่น้องที่กำลังศึกษาอยู่ (ไม่รวมผู้กู้ยืมเงิน)

- 2 + คน

---

#### ลักษณะผู้กู้ยืมเงิน

ไม่เป็นผู้สำเร็จการศึกษาระดับปริญญาตรีในสาขาใดสาขาหนึ่งมาก่อน เว้นแต่จะได้กำหนดเป็นอย่างอื่นในคุณสมบัติเฉพาะสำหรับการกู้ยืมเพื่อการศึกษาลักษณะหนึ่งลักษณะใด \*

ใช่ ข้าพเจ้ายังไม่เคยเรียนจบในระดับปริญญาตรีมาก่อน

ไม่ใช่ ข้าพเจ้าเคยเรียนจบในระดับปริญญาตรีมาแล้ว

ไม่เป็นผู้ปฏิบัติงานและรับเงินเดือนหรือค่าจ้างประจำในหน่วยงานของรัฐหรือเอกชนในลักษณะเต็มเวลา เว้นแต่จะได้กำหนดเป็นอย่างอื่นในคุณสมบัติเฉพาะสำหรับการกู้ยืมเพื่อการศึกษาลักษณะหนึ่งลักษณะใด \*

ใช่ ข้าพเจ้า ปัจจุบันไม่ได้ทำงานและรับเงินเดือนจากในหน่วยงานของรัฐหรือเอกชนและทำงานแบบเต็มเวลา

ไม่ใช่ ข้าพเจ้าปัจจุบันทำงานและรับเงินเดือนจากในหน่วยงานของรัฐหรือเอกชนและทำงานแบบเต็มเวลา \*กรณีปัจจุบันทำงานแบบ Part Time ให้ตอบว่า "ใช่"

ไม่เป็นบุคคลล้มละลาย \*

ใช่ ข้าพเจ้าไม่ได้เป็นบุคคลที่ถูกศาลมีคำสั่งให้เป็น "บุคคลล้มละลาย"

ไม่ใช่ ข้าพเจ้าเป็นบุคคลที่ถูกศาลมีคำสั่งให้เป็น "บุคคลล้มละลาย"

ไม่เป็นหรือไม่เคยเป็นผู้รับเงินจากโดยพิพาทมากที่สุดให้จำคุก เว้นแต่เป็นโทษสำหรับความผิดที่ได้กระทำโดยประมาทหรือความผิดลหุโทษ \*

ใช่ ข้าพเจ้าไม่เป็นหรือเคยเป็นผู้ได้รับโทษจำคุกโดยศาลมีคำพิพากษา ถึงที่สุดให้จำคุก หรือเป็นหรือเคยเป็นผู้ได้รับโทษจำคุกโดยศาลมีคำพิพากษา ถึงที่สุดให้จำคุกสำหรับความผิดที่ได้กระทำโดยประมาทหรือความผิดลหุโทษ

ไม่ใช่ ข้าพเจ้าไม่เป็นหรือเคยเป็นผู้ได้รับโทษจำคุก โดยศาลมีคำพิพากษา ถึงที่สุดให้จำคุก

ไม่เป็นผู้ที่เป็หรือเคยเป็นผู้ผิดนัดชำระหนี้กับกองทุน เว้นแต่ได้ชำระหนี้ดังกล่าวครบถ้วนแล้ว \*

ใช่ ข้าพเจ้าไม่เคยเป็นผู้ผิดนัดชำระหนี้กับกองทุน หรือได้ชำระหนี้ให้กับกองทุนครบถ้วนแล้ว

ไม่ใช่ ข้าพเจ้าเป็นหรือเคยเป็นผู้ผิดนัดชำระหนี้กับกองทุน

**9**

กรอกข้อมูลส่วนตัว  
ตามที่ระบบกำหนด

## การยื่นคำขอกู้ยืมเงิน และอนุมัติคำขอกู้ยืมเงิน : นักเรียน/นักศึกษายื่นคำขอกู้ยืมเงิน

**ข้อมูลอาชีพ**

อาชีพ \*  
นักเรียน/นักศึกษา

ประเภทรายได้ \*  
ไม่มีรายได้

**ข้อมูลสถานภาพตามกฎหมาย**

สถานภาพตามกฎหมาย \*  
กรุณาเลือก  
กรุณาเลือก  
โสด  
สมรส

ย้อนกลับ

ถัดไป

10

กดปุ่ม "ถัดไป"



# การยื่นคำขอกู้ยืมเงิน และอนุมัติคำขอกู้ยืมเงิน : นักเรียน/นักศึกษายื่นคำขอกู้ยืมเงิน

**ข้อมูลผู้ปกครอง**  
กรุณากรอกข้อมูลให้ถูกต้องครบถ้วน

**ข้อมูลบิดา**

สถานะ \* สัญชาติ \*

มีชีวิตอยู่ ไทย

ประเภทบัตรประชาชน \*

บัตรประจำตัวประชาชน  
 บุคคลที่ได้รับการยกเว้นไม่ต้องมีบัตรประจำตัวประชาชน เช่น กลุ่มพระภิกษุ, นักบวช หรือผู้พิการ หรือจิตพิการเพี้ยนไม่สมบูรณ์ หรืออยู่ในกลุ่มสงเคราะห์ของหน่วยงาน

X-XXXX-XXXX-XX-X ดูตัวอย่างบัตร

คำนำหน้าชื่อ \* ชื่อ \* นามสกุล \*

นาย XXXXXXXX XXXXXXXX

เบอร์โทรศัพท์บ้าน เบอร์โทรศัพท์มือถือ \*

02-XXX-XXXX XXX-XXX-XXXX

อีเมล ระดับการศึกษา

XXXXX@gmail.com กรุณาเลือก

อาชีพ \*

ข้าราชการ

ประเภทรายได้ \* รายได้ต่อปี \*

รายได้ประจำ 350,000 บาท

ตำแหน่ง \*

เจ้าหน้าที่

สังกัดหน่วยงาน \* เบอร์โทรศัพท์ที่ทำงาน

XXXXXXXX 02-XXX-XXXX ต่อ XXX

11

กรอกข้อมูลผู้ปกครอง  
ตามที่ระบบกำหนด

# การยื่นคำขอกู้ยืมเงิน และอนุมัติคำขอกู้ยืมเงิน : นักเรียน/นักศึกษายื่นคำขอกู้ยืมเงิน

**ข้อมูลบรรดา**

สถานะ \* สัญชาติ \*

มีวีซ่า ไทย

ประเภทบัตรประจำตัว \*

บัตรประจำตัวประชาชน  
 บุคคลที่ใช้การขอใบไม่ถือว่ามีบัตรประจำตัวประชาชน เช่น กลุ่มพระภิกษุ, นักรบ หรือจิตอาสา  
 หรือจิตอาสาเพื่อประโยชน์ส่วนรวม หรือผู้ที่อยู่ในคุณสมบัติของพลเมืองดี

X-XXXX- XXXX-XX-X ดูตัวอย่างบัตร

---

คำนำหน้าชื่อ \* ชื่อ \* นามสกุล \*

นาง XXXXXXXX XXXXXXXX

เบอร์โทรศัพท์บ้าน เบอร์โทรศัพท์มือถือ \*

02-XXX-XXXX XXX-XXX-XXXX

อีเมล ระดับการศึกษา

XXXX@gmail.com มัธยมศึกษาตอนปลาย

---

อาชีพ \*

รับจ้าง

ประเภทรายได้ \* รายได้ต่อปี \*

รายได้ไม่ประจำ 100,000 บาท

รื่องาน \*

รับจ้างทำความสะอาด

---

**สถานภาพของ บิดา มารดา**

สถานภาพตามกฎหมาย \*

อยู่ด้วยกัน

---

**ข้อมูลผู้แทนโดยชอบธรรม/ผู้ปกครอง**

กรณีไม่มีบิดา มารดา หรือไม่มีผู้ปกครอง (ผู้มีสัญชาติไทย) ที่ส่งข้อมูลบัตรประชาชนเป็นข้อมูลโดยชอบธรรม/ผู้ปกครอง และเป็นข้อมูลในทะเบียนการขอกู้ยืมเงิน และติดต่อราชการบนเว็บไซต์

ใช้ข้อมูลบิดา  ใช้ข้อมูลมารดา  + เพิ่มบุคคลอื่น

12  
กรอกข้อมูลตามที่ระบบกำหนด

13  
กดปุ่ม "ถัดไป"



# การยื่นคำขอกู้ยืมเงิน และอนุมัติคำขอกู้ยืมเงิน : นักเรียน/นักศึกษายื่นคำขอกู้ยืมเงิน

การยื่นกู้ SET e-Learning
ผู้ลงทะเบียน
แจ้งเตือน
ค้นหา

ข้อมูลการศึกษา
ข้อมูลส่วนตัว
ข้อมูลบิดา มารดา หรือผู้ปกครอง
ยืนยันคำขอกู้ยืมเงิน
ยื่นคำขอสำเร็จ

### ยืนยันคำขอกู้ยืมเงิน

กรุณาตรวจสอบและยืนยันความถูกต้องของข้อมูลขอกู้ยืมเงิน

เนื่องจากข้อมูลคำขอกู้ยืมเงินมีผลต่อการพิจารณาอนุมัติ หากตรวจสอบพบข้อมูลแล้ว กรุณาคลิกปุ่มยืนยันการยื่นกู้ด้านข้างของแบบยื่นคำขอกู้ยืม

#### ข้อมูลคำขอ

##### ข้อมูลผู้กู้เงิน

ชื่อ - นามสกุล	XXXXXXXX XXXX	วัน เดือน ปีเกิด	XX XX XXX
เลขประจำตัวประชาชน	X-XXXX-XXXX-XX-X	อายุ	XX ปี

##### ข้อมูลการติดต่อ

เบอร์โทรศัพท์บ้าน	02-XXX-XXXX	เบอร์โทรศัพท์มือถือ	XXX-XXX-XXXX
อีเมล	XXXXX@gmail.com		

##### ระดับการศึกษาก่อนยื่นกู้

ระดับการศึกษา	ปริญญาตรี	ภาคเรียน	1
ปีการศึกษา	XXXX		

##### จังหวัด

กรุงเทพมหานคร

##### ชื่อสถานศึกษา

มหาวิทยาลัยเทคโนโลยีพระจอมเกล้าธนบุรี

##### หลักสูตร

หลักสูตรศิลปศาสตรบัณฑิต สาขาวิชาภาษาอังกฤษและวัฒนธรรมจีน มหาวิทยาลัยเทคโนโลยีพระจอมเกล้าธนบุรี

เวลาการศึกษาตามหลักสูตร	4 ปี	ชั้นปีที่อยู่	ชั้นปีที่ 1
เกรดเฉลี่ยสะสมของปีการศึกษาก่อนหน้า/ระดับการศึกษาก่อนหน้า	3.00	รหัสนักเรียน/นักศึกษา	6501235

##### ข้อมูลผู้รับรอง

จำนวนผู้รับรองที่ส่งศึกษาอยู่ (ไม่รวมผู้กู้ยืมเงิน)	2 คน
---	------

14

ยืนยันคำขอกู้ยืมเงิน ตรวจสอบรายละเอียดต่างๆ ที่ระบุ



# การยื่นคำขอกู้ยืมเงิน และอนุมัติคำขอกู้ยืมเงิน : นักเรียน/นักศึกษายื่นคำขอกู้ยืมเงิน

## ลักษณะผู้กู้ยืมเงิน

ไม่เป็นผู้อำนวยการศึกษาระดับปริญญาตรีในสาขาใดสาขาหนึ่งมาก่อน เว้นแต่จะได้อำนาจเป็นอย่างอื่นในคุณสมบัติเฉพาะสำหรับการให้เงินกู้ยืมเพื่อการศึกษาลักษณะนี้ลักษณะใด

ใช่ ข้าพเจ้ายังไม่เคยเรียนจบในระดับปริญญาตรีมาก่อน

ไม่เป็นผู้ปฏิบัติงานและรับเงินเดือนหรือค่าจ้างประจำในหน่วยงานของรัฐหรือเอกชนในลักษณะเดิมเวลา เว้นแต่จะได้อำนาจเป็นอย่างอื่นในคุณสมบัติเฉพาะสำหรับการให้เงินกู้ยืมเพื่อการศึกษาลักษณะนี้ลักษณะใด

ใช่ ข้าพเจ้า ปัจจุบันไม่ได้ทำงานและรับเงินเดือนจากในหน่วยงานของรัฐหรือเอกชนและทำงานแบบเต็มเวลา

ไม่เป็นบุคคลล้มละลาย

ใช่ ข้าพเจ้าไม่ได้เป็นบุคคลที่ถูกศาลมีคำสั่งให้เป็น "บุคคลล้มละลาย"

ไม่เป็นหรือไม่เคยเป็นผู้รับโทษจำคุกโดยพิพากษาถึงที่สุดให้จำคุก เว้นแต่เป็นโทษสำหรับความผิดที่ได้กระทำโดยประมาทหรือความผิดลหุโทษ

ใช่ ข้าพเจ้าไม่เป็นหรือเคยเป็นผู้ได้รับโทษจำคุกโดยศาลมีคำพิพากษา ถึงที่สุดให้จำคุก หรือเป็นหรือเคยเป็นผู้ได้รับโทษจำคุกโดยศาลมีคำพิพากษา ถึงที่สุดให้จำคุกสำหรับความผิดที่ได้กระทำโดยประมาทหรือความผิดลหุโทษ

ไม่เป็นผู้ที่เป็นหรือเคยเป็นผู้ที่ผิดชำระหนี้กับกองทุน เว้นแต่จะได้อำนาจนี้ดังกล่าวครบถ้วนแล้ว

ใช่ ข้าพเจ้าไม่เคยเป็นผู้ที่ผิดชำระหนี้กับกองทุน หรือได้อำนาจนี้ไว้กับกองทุนครบถ้วนแล้ว

## ข้อมูลอาชีพ

อาชีพ	นักเรียน/นักศึกษา
ประเภทรายได้	ไม่มีรายได้

# การยื่นคำขอกู้ยืมเงิน และอนุมัติคำขอกู้ยืมเงิน : นักเรียน/นักศึกษายื่นคำขอกู้ยืมเงิน

ข้อมูลบิดา

สถานะ	มีชื่ออยู่	สัญชาติ	ไทย
ชื่อ - นามสกุล	XXXXXXXX XXXX	เบอร์โทรศัพท์บ้าน	02-XXX-XXXX
เลขประจำตัวประชาชน	X-XXXX-XXXX-XX-X	เบอร์โทรศัพท์มือถือ	XXX-XXX-XXXX
อีเมล	XXXXX@gmail.com	ระดับการศึกษา	-

อาชีพ	ข้าราชการ	ตำแหน่ง	เจ้าหน้าที่
ประเภทรายได้	รายได้ประจำ	ชื่อที่ทำงาน	XXXX XXX
รายได้ต่อปี (บาท)	350,000 บาท	เบอร์โทรศัพท์ที่ทำงาน	02-XXX-XXXX

ข้อมูลมารดา

สถานะ	มีชื่ออยู่	สัญชาติ	ไทย
ชื่อ - นามสกุล	XXXXXXXX XXXX	เบอร์โทรศัพท์บ้าน	02-XXX-XXXX
เลขประจำตัวประชาชน	X-XXXX-XXXX-XX-X	เบอร์โทรศัพท์มือถือ	XXX-XXX-XXXX
อีเมล	XXXXX@gmail.com	ระดับการศึกษา	มัธยมศึกษาตอนปลาย

อาชีพ	รับจ้าง	รณรง	รับจ้างทำกรรมและอาต
ประเภทรายได้	รายได้ไม่ประจำ		
รายได้ต่อปี (บาท)	100,000 บาท		

สถานภาพสมรสของ บิดา มารดา

สถานภาพตามกฎหมาย  อยู่ด้วยกัน

ข้อมูลผู้มอบใบขอขออนุมัติกู้ยืม

ความสัมพันธ์  ใช้ชื่อมูลนิธิฯ

รับรองข้อมูลการยื่นกู้

ข้าพเจ้ายืนยันรับรองว่าข้อมูลที่มีให้เป็นความจริงทุกประการ

ข้าพเจ้ายืนยันรับรองว่าข้อมูลดังกล่าวข้างต้นที่ให้ไว้เป็นความจริงทุกประการ และข้าพเจ้ายอมรับเงื่อนไขในการพิจารณาเงินกู้ยืมเพื่อการศึกษาด้านหลักเกณฑ์ที่กองทุนฯ กำหนดและยินยอมให้ข้อมูลทางอิเล็กทรอนิกส์ ที่ข้าพเจ้าได้จัดทำขึ้น โดยให้ถือเป็นส่วนหนึ่งของสัญญากู้ยืมเงิน

\*ตรวจสอบข้อมูลทั้งหมด  
ให้ถูกต้องครบถ้วนก่อน  
ยืนยันคำขอ

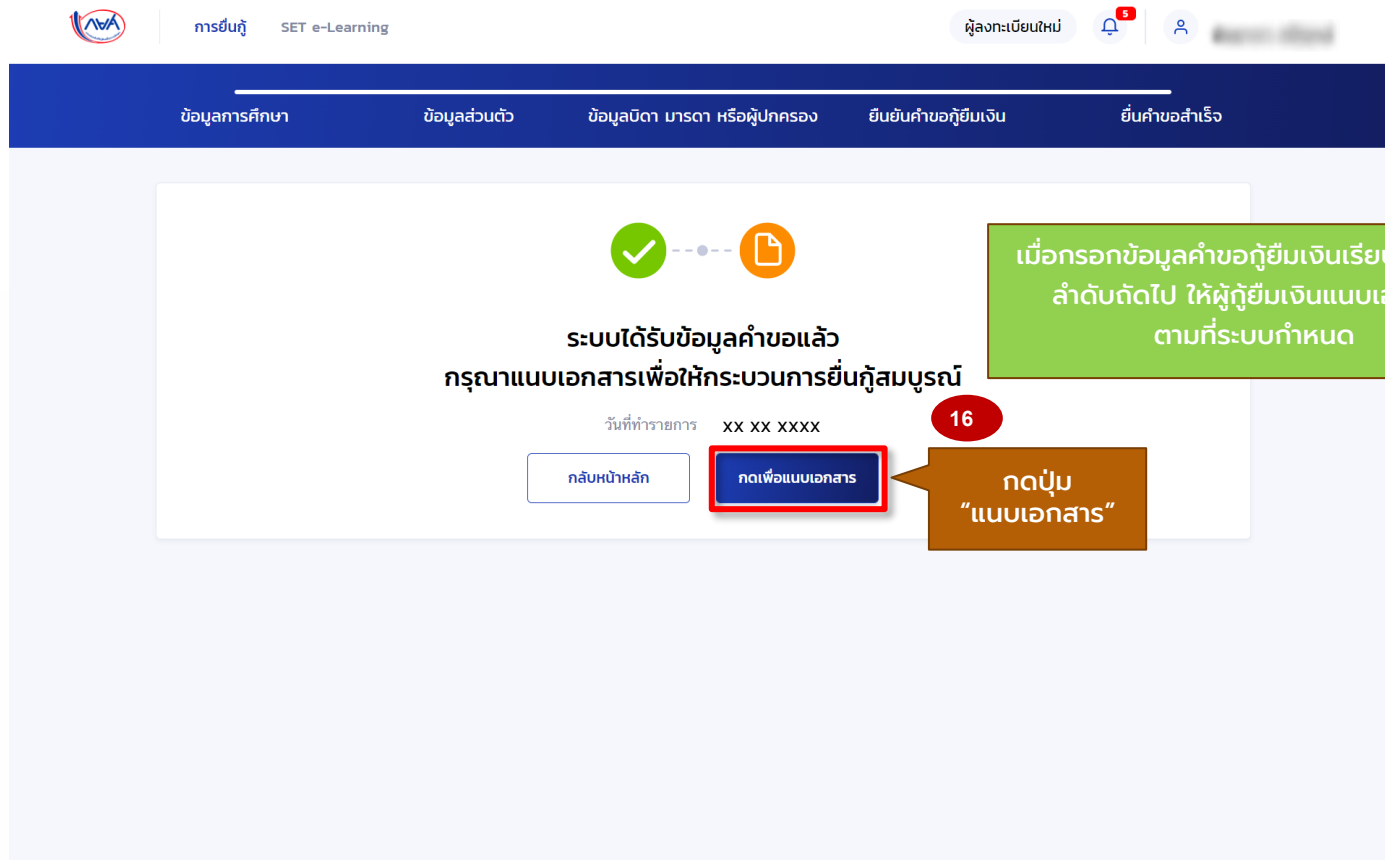
15

กดปุ่ม  
"ยืนยันคำขอ"

ย้อนกลับ

ยืนยันคำขอ

# การยื่นคำขอยืมเงิน และอนุมัติคำขอยืมเงิน : นักเรียน/นักศึกษายื่นคำขอยืมเงิน



The screenshot shows the NVA Digital Student Loan Fund System (DSL) interface. At the top, there is a navigation bar with the NVA logo, the text "การยื่นกู้ SET e-Learning", and a notification bell icon with a red "5" badge. Below the navigation bar is a dark blue header with five menu items: "ข้อมูลการศึกษา", "ข้อมูลส่วนตัว", "ข้อมูลบิดา มารดา หรือผู้ปกครอง", "ยื่นคำขอยืมเงิน", and "ยื่นคำขอสำเร็จ".

The main content area displays a progress indicator with a green checkmark and an orange document icon. Below this, the text reads: "ระบบได้รับข้อมูลคำขอแล้ว กรุณาแนบเอกสารเพื่อให้กระบวนการยื่นกู้สมบูรณ์". Underneath, there is a field for "วันที่ทำรายการ" with the value "XX XX XXXX". There are two buttons: "กลับหน้าหลัก" and "กดเพื่อแนบเอกสาร". The "กดเพื่อแนบเอกสาร" button is highlighted with a red box. A callout box with a red "16" in a circle points to this button, containing the text "กดปุ่ม 'แนบเอกสาร'".

A green callout box on the right side of the screen contains the text: "เมื่อกรอกข้อมูลคำขอยืมเงินเรียบร้อยแล้ว ลำดับถัดไป ให้ผู้กู้ยืมเงินแนบเอกสารตามที่ระบบกำหนด".

# การยื่นคำขอกู้ยืมเงิน และอนุมัติคำขอกู้ยืมเงิน : นักเรียน/นักศึกษายื่นคำขอกู้ยืมเงิน

การยื่นกู้

ผู้ลงทะเบียนใหม่
51
|
|
|

ยื่นกู้

เปิดเงินกู้ยืม

กลับหน้าจอหลัก  
เลือก "ยื่นกู้"

1  
ยื่นกู้

2  
ลงนามสัญญา

3  
เปิดเงินกู้ยืม

ระบบได้รับข้อมูลคำขอกู้ยืมแล้ว

กรุณาแนบเอกสารเพื่อให้กระบวนการยื่นกู้สมบูรณ์

รายละเอียดคำขอปัจจุบัน

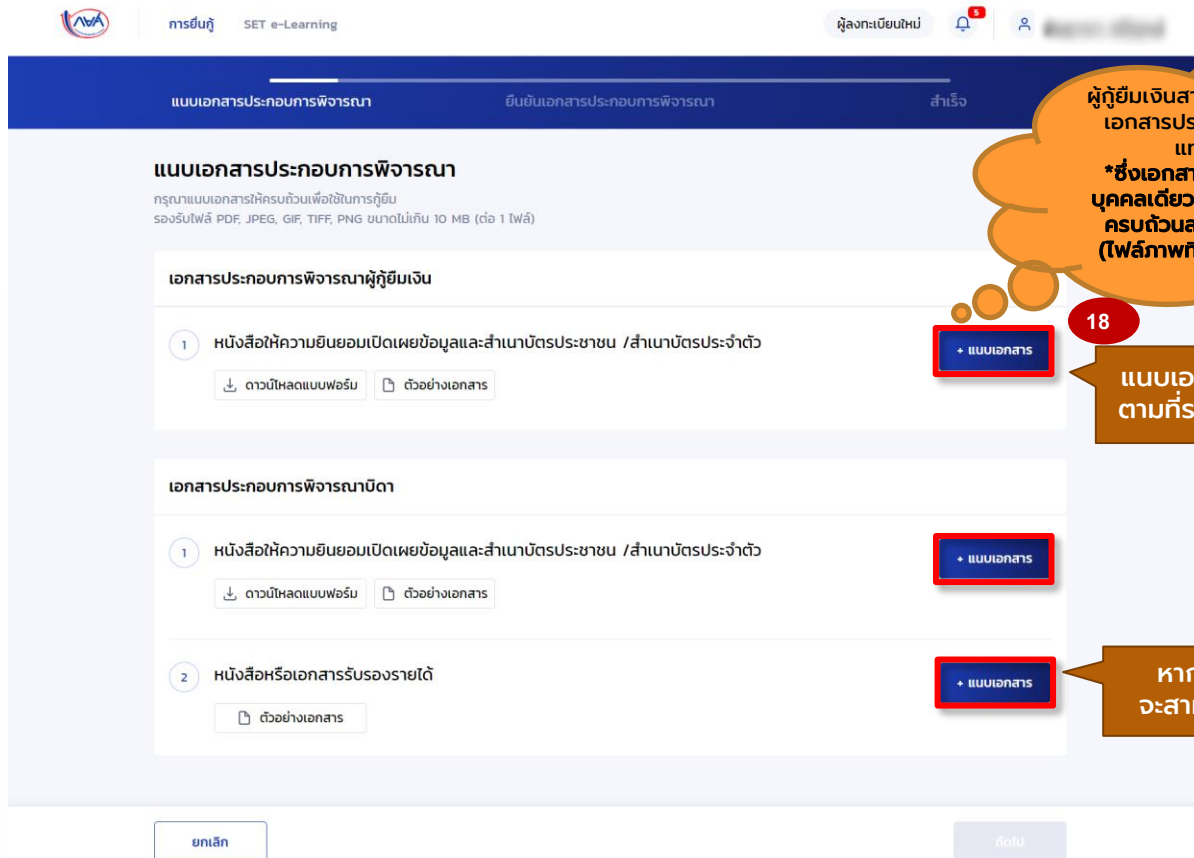
แนบเอกสาร

17
 กดปุ่ม  
"แนบเอกสาร"

**ประวัติการยื่นกู้**

ปีการศึกษา	ชื่อสถานศึกษา	เลขที่คำขอกู้ยืมเงิน	สถานะคำขอ
<div style="background-color: #ccc; border-radius: 50%; padding: 5px; width: 20px; margin: 0 auto;">i</div> ไม่มีข้อมูลการยื่นกู้			

# การยื่นคำขอกู้ยืมเงิน และอนุมัติคำขอกู้ยืมเงิน : นักเรียน/นักศึกษายื่นคำขอกู้ยืมเงิน



The screenshot shows the 'Form Submission' page for a student loan application. The page is titled 'แบบเอกสารประกอบการพิจารณา' (Application Form) and includes a navigation bar with 'ยื่นยื่นเอกสารประกอบการพิจารณา' (Submit Application) and 'สำเร็จ' (Completed). The main content area is divided into two sections: 'เอกสารประกอบการพิจารณาผู้กู้ยืมเงิน' (Application Form for Borrower) and 'เอกสารประกอบการพิจารณานิตา' (Application Form for Guarantor). Each section contains a list of required documents with a '+ แบบเอกสาร' (Form) button next to each item. The 'ผู้กู้ยืมเงิน' section has one item, and the 'พิจารณานิตา' section has two items. The 'ยกลเลือก' (Back) and 'ถัดไป' (Next) buttons are at the bottom.

ผู้กู้ยืมเงินสามารถใช้โทรศัพท์มือถือ ถ่ายภาพ เอกสารประกอบต่างๆ เพื่อแนบผ่านระบบ แทนการสแกนเอกสารได้  
\*ซึ่งเอกสารที่แนบมา นั้น จะต้องเป็นของ บุคคลเดียวกับที่บันทึกข้อมูล และมีความ ครบถ้วนสมบูรณ์ เห็นรายละเอียดชัดเจน (ไฟล์ภาพที่ระบบรองรับ ได้แก่ JPG ,PDF)


18

แบบเอกสารต่างๆ ตามที่ระบบกำหนด

หากแบบเอกสารครบถ้วน จะสามารถกดปุ่ม "ถัดไป" ได้



# การยื่นคำขอกู้ยืมเงิน และอนุมัติคำขอกู้ยืมเงิน : นักเรียน/นักศึกษายื่นคำขอกู้ยืมเงิน


การยื่นกู้ SET e-Learning
ผู้ลงทะเบียนใหม่

แบบเอกสารประกอบการพิจารณา
ยื่นยื่นเอกสารประกอบการพิจารณา
สำเร็จ

### ยื่นยื่นเอกสารประกอบการพิจารณา

กรุณาตรวจสอบความถูกต้องของข้อมูลเอกสารที่แนบในระบบให้เรียบร้อย ก่อนกดยื่นยื่นเอกสาร

เนื่องจากเอกสารที่แนบมีผลต่อการพิจารณาอนุมัติคำขอกู้ยืม หากตรวจสอบข้อมูลแล้ว กรุณาคลิกหรือส่งข้อมูลการยื่นกู้ด้านล่างของแบบยื่นคำขอกู้ยืม

#### เอกสารประกอบการพิจารณาผู้กู้ยืมเงิน

- หนังสือให้ความยินยอมเปิดเผยข้อมูลและสำเนาบัตรประชาชน / สำเนาบัตรประจำตัว

#### เอกสารประกอบการพิจารณาบิดา

- หนังสือให้ความยินยอมเปิดเผยข้อมูลและสำเนาบัตรประชาชน / สำเนาบัตรประจำตัว
- หนังสือหรือเอกสารรับรองรายได้

#### รับรองข้อมูลการยื่นกู้

ข้าพเจ้ายอมรับรองว่าข้อมูลที่ให้เป็นความจริงทุกประการ


ข้าพเจ้ายอมรับรองว่าเอกสารที่แนบดังกล่าวข้างต้น เป็นความจริงทุกประการ และข้าพเจ้ายอมรับเงื่อนไขการพิจารณาเงินกู้ยืมเพื่อการศึกษาตามหลักเกณฑ์ที่กองทุนฯ กำหนด และยินยอมให้ข้อมูลทางอิเล็กทรอนิกส์ที่ข้าพเจ้าได้จัดทำขึ้น โดยให้เป็นส่วนหนึ่งของสัญญากู้ยืมเงิน

ย้อนกลับ
ยื่นยื่นเอกสาร

ผู้กู้ยืมเงินสามารถใช้โทรศัพท์มือถือถ่ายภาพเอกสารประกอบต่างๆ เพื่อแนบผ่านระบบแทนการสแกนเอกสารได้ \*ซึ่งเอกสารที่แนบมา นั้น จะต้องเป็นของบุคคลเดียวกันกับที่บันทึกข้อมูล และมีความครบถ้วนสมบูรณ์ เห็นรายละเอียดชัดเจน (ไฟล์ภาพที่ระบบรองรับ ได้แก่ JPG ,PDF)

แบบเอกสารของผู้กู้ยืมและผู้แทนโดยชอบธรรมให้ครบถ้วน

# การยื่นคำขอกู้ยืมเงิน และอนุมัติคำขอกู้ยืมเงิน : นักเรียน/นักศึกษายื่นคำขอกู้ยืมเงิน


การยื่นกู้ SET e-Learning
ผู้ลงทะเบียนใหม่

แบบเอกสารประกอบการพิจารณา
ยื่นยื่นเอกสารประกอบการพิจารณา
สำเร็จ


### ยื่นยื่นเอกสารประกอบการพิจารณา


กรุณาตรวจสอบความถูกต้องของข้อมูลเอกสารที่แนบในระบบให้เรียบร้อย ก่อนกดยื่นยื่นเอกสาร

เนื่องจากเอกสารที่แนบมีผลต่อการพิจารณาอนุมัติคำขอกู้ยืม หากตรวจสอบข้อมูลแล้ว กรุณาครบรองข้อมูลการยื่นยื่นคำขอกู้ยืม

#### เอกสารประกอบการพิจารณาผู้กู้ยืมเงิน


- หนังสือให้ความยินยอมเปิดเผยข้อมูลและสำเนาบัตรประชาชน / สำเนาบัตรประจำตัว
 



หนังสือให้ความยินยอมในการ...


.17179838209157.jpeg

#### เอกสารประกอบการพิจารณาบิดา

- หนังสือให้ความยินยอมเปิดเผยข้อมูลและสำเนาบัตรประชาชน / สำเนาบัตรประจำตัว
 


หนังสือให้ความยินยอมในการ...
- หนังสือหรือเอกสารรับรองรายได้
 


หนังสือรับรองรายได้ของรุ่น...

#### รับรองข้อมูลการยื่นกู้

ข้าพเจ้ายอมรับรองว่าข้อมูลที่ให้ไปมีความถูกต้องประการ  
 ข้าพเจ้ายอมรับรองว่าเอกสารที่แนบดังกล่าวข้างต้น เป็นความจริงทุกประการ และข้าพเจ้ายอมรับเงื่อนไขการพิจารณาเงินกู้ยืมเพื่อการศึกษาตามหลัก  
 เกณฑ์ที่กองทุนฯ กำหนด และยินยอมให้ข้อมูลทางอิเล็กทรอนิกส์ที่ข้าพเจ้าได้จัดทำขึ้น โดยให้ถือเป็นส่วนหนึ่งของสัญญาขอกู้ยืมเงิน

ย้อนกลับ

ยื่นยื่นเอกสาร

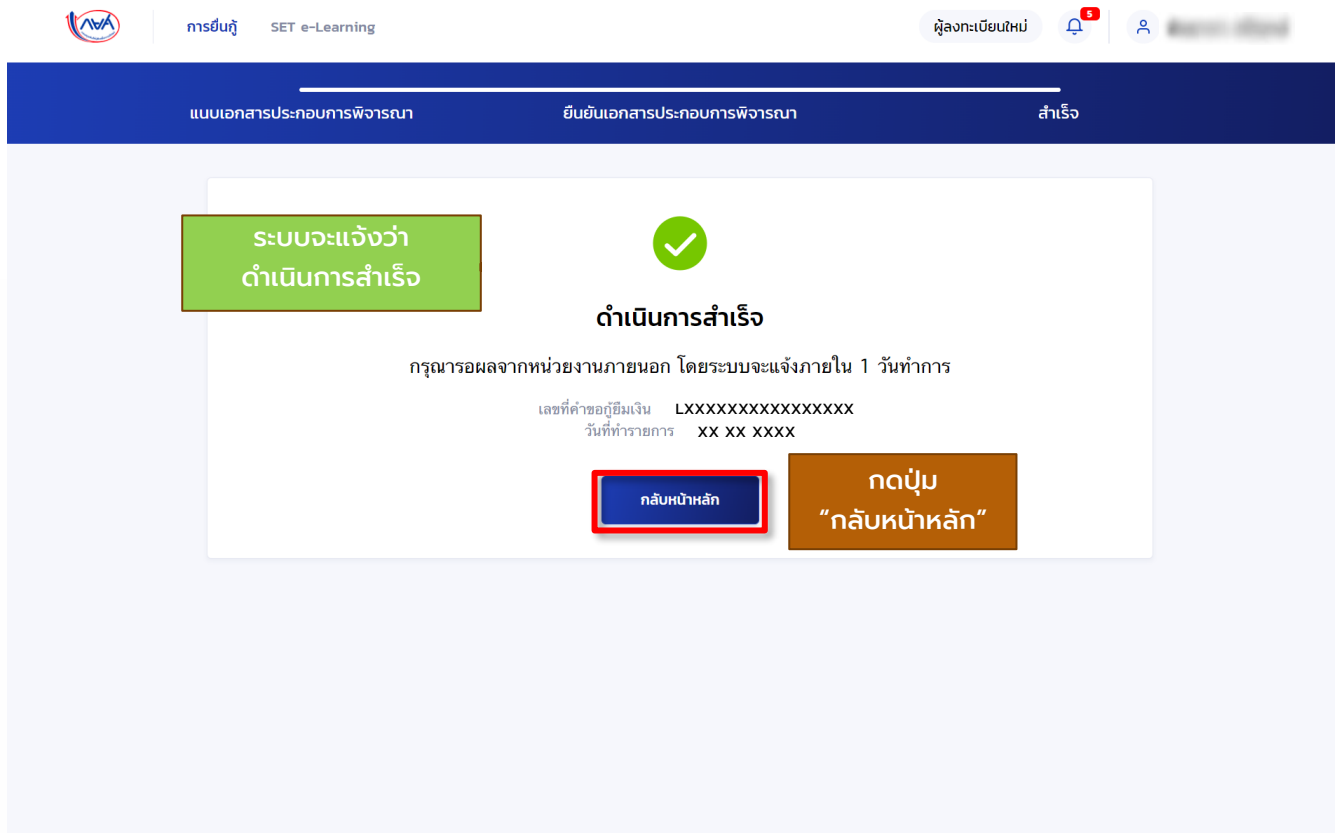
\*ตรวจสอบเอกสารแบบทั้งหมดให้  
ถูกต้องและครบถ้วนก่อน  
"รับรองข้อมูล"

เมื่อถูกต้องครบถ้วน  
กดปุ่ม "ยื่นยื่นเอกสาร"

19

ยื่นยื่นเอกสาร

# การยื่นคำขอยืมเงิน และอนุมัติคำขอยืมเงิน : นักเรียน/นักศึกษายื่นคำขอยืมเงิน



The screenshot shows the user interface of the Digital Student Loan Fund System (DSL) Version 3. At the top, there is a navigation bar with the NVA logo, the text "การยื่นกู้ SET e-Learning", and a notification bell icon with a red "5" badge. Below the navigation bar is a dark blue header with three tabs: "แบบเอกสารประกอบการพิจารณา" (Application Form), "ยื่นยื่นเอกสารประกอบการพิจารณา" (Submitted Application Form), and "สำเร็จ" (Successful). The main content area is white and features a large green box on the left with the text "ระบบจะแจ้งว่า ดำเนินการสำเร็จ" (The system will notify that the process is successful). In the center, there is a green checkmark icon above the text "ดำเนินการสำเร็จ" (Process Successful). Below this, it states "กรุณารอผลจากหน่วยงานภายนอก โดยระบบจะแจ้งภายใน 1 วันทำการ" (Please wait for results from external agencies, the system will notify within 1 business day). It also displays the loan details: "เลขที่คำขอยืมเงิน LXXXXXXXXXXXX" and "วันที่ทำรายการ XX XX XXXX". At the bottom, there are two buttons: a blue button with a red border labeled "กลับหน้าหลัก" (Return to Home) and a brown button labeled "กดปุ่ม 'กลับหน้าหลัก'" (Click the 'Return to Home' button).